



Lista de materiales Sala Cachorros (5 años) Ciclo lectivo 2023

- 1 rodillo
- 2 cajas de pañuelos descartables
- 2 paquetes de toallitas húmedas
- 1 paquete de tres rollos de cocina
- 2 espumas de carnaval (efecto nieve)
- 1 alcohol en gel
- 1 repelente de mosquitos en aerosol
- 1 paquete de harina común
- 1 paquete de sal
- 2 colorantes de vegetal, color a elección
- 3 globos lisos
- 3 bolsas camiseta
- tapas o envases contenedor de cereales de yogurt
- 1 revista, tener en cuenta las imágenes (apta para niños) 1 diario
- cucharas descartables
- 1 gotero de plástico
- 1 huevera plastica
- retazos de tela
- 4 broches de plástico o madera
- 2 latas de tomate (vacías y limpias)
- 1 botella de plástico de 500 ml (limpia y vacía)
- 1 caja de resma vacía forrada igual que el cuaderno
- 1 alcohol en gel
- 1 esponja

- tubos de cartón (puede ser de papel de cocina, de papel higiénico, de tela)

Lista de materiales Sala Gatos (4 años) Ciclo lectivo 2023

- 1 lata de durazno (limpia y vacía)
- tubos de cartón (puede ser de rollo de servilleta, de papel higiénico, de tela)
- bandeja de telgopor (de las que vienen por ejemplo en la carne)
- 1 paquete de harina común
- botellas plastica tipo de gaseosa de 500 ml (limpia y vacia) 1
- anilina de cualquier color
- palitos de helado
- 4 globos
- 1 espuma de carnaval
- broches de la ropa de madera o de plástico
- 1 colorante vegetal
- 2 paquetes de toallitas húmedas
- 1 paquete de rollo de cocina
- bolsas camisetas
- 1 caja de pañuelos descartables
- contenedor de cereales, los que vienen el yogurt
- cubiertos plásticos (tenedor, cuchara o cuchillo)
- 1 rodillo
- 1 paquete de polenta
- 1 paquete de sal fina
- 1 repelente de mosquitos en aerosol

- 1 alcohol en gel
- 2 diarios
- 1 revista (infantil)
- 1 recipiente de desodorante a bolilla (vacío y limpio)
- 1 caja de hojas resma vacía (forrada igual que el cuaderno)

Lista de materiales Sala Patos (3 años) Ciclo lectivo 2023

2 Espumas de carnaval

2 cajas de pañuelos descartables 2 paquetes de toallitas húmedas.

alcohol en gel

3 globos lisos

1 paquete de rollos de cocina

1 colorante vegetal (color a elección)

Repelente de mosquitos en aerosol

1 totera de tela

1 sábana en desuso

1 rodillo

cucharas descartables

1 huevera plástica

recipientes contenedores de cereales (los que vienen con el yogurt) 1

pinceleta de tintura

4 corchos

1 paquete de sal (económico)

1 paquete de harina (económico)

1 paquete de polenta (económico)

1 diario (tener en cuenta las imágenes)

1 revista para recortar (tener en cuenta las imágenes)

1 cinta aisladora (cualquier color)

2 botellas plásticas transparentes (500 ml), limpia y vacia

palitos de helado de colores

4 broches

1 gotero (de plástico)

bolsas camisetas

1 lija

cilindros de cartón (de, rollo de cocina o de papel higiénico).

1 caja vacia de resma forrada igual que el cuaderno

Lista de materiales Sala Osos (2 años) Ciclo lectivo 2023


- 1 caja de resma forrada igual que el cuaderno
- 2 cajas de pañuelos descartables
- 2 paquetes de toallitas húmedas
- 10 globos de colores

- 1 rollo de cinta aisladora de color
- 2 paquetes de harina común para preparar masa
- 1 paquete de polenta
- 1 paquete de sal
- 1 Lata de durazno (vacía y limpia)
- 2 botellas de leche de plástico con tapa (vacías y limpias) ● 2 rollos de papel higiénico para realizar actividades
- 1 sombrero de cotillón de plástico común
- 2 espumas en aerosol de carnaval
- 1 paño absorbente de cocina
- 1 alcohol en gel
- 1 repelente de mosquitos en aerosol
- 2 porras de plástico
- 1 ovillo de lana (cualquier color)
- 1 diario (por favor tener en cuenta las imágenes)
- 1 esponja
- 1 colorante vegetal (cualquier color)
- 1 rodillo
- 1 lija
- Rollos de cocina (pack x 3)
- Cepillo de dientes descartable
- Cubiertos descartables
- Huevera plástica
- Bolsas plásticas (de supermercado)

- 4 broches de plástico o madera ● 1 pinceleta de tintura
- 1 totora

Primaria

Lista de materiales para 1er. año Comienzo del ciclo lectivo



- 1 bloc de dibujo N°5 tipo Éxito 24 hojas blancas
- 1 bloc de dibujo N°5 tipo Éxito 24 hojas de color o similar
- 1 block de hojas oficio/ A4 lisas
- Cuadernos tapa dura tamaño E3 tipo Éxito (19x 24cm), 48 hojas rayadas, fondo del color mencionado a continuación, combinado con lunares blancos. Con etiqueta con nombre, apellido y grado del niño/a:
 - 1 verde
 - 1 naranja
 - 1 celeste
 - 1 amarillo
 - 1 azul (para ser usado como cuaderno de comunicados)
- 20 folios transparentes N° 3
- 20 folios transparentes A4
- 1 cartuchera con 2 lápices negros, goma, sacapuntas, regla, pegamento tipo Voligoma, tijera, lápices de colores. Todo con nombre, apellido y grado del niño/a. Es importante que la cartuchera siempre esté completa y, en el caso de que los elementos se vayan utilizando, reponerlos.
- 1 fibrón negro o de color para pizarra
- 1 fibrón indeleble negro o de color (a elección)
- 1 paquete de tacos de colores
- 1 bloc de anotador rayado, espiralado, número A5
- 2 sobres de papel glasé a elección
- 1 cinta de papel 24 cm. x 50 cm.
- 1 caja de pañuelos descartables
- 1 plancha de plastificado en frío
- 1 paquete de toallitas húmedas tipo desinfectantes
- 1 alcohol en gel mediano
- **Revistas para recortar** (Por favor, revisar las imágenes/ textos, teniendo en cuenta que los chicos serán quienes las utilicen).
- **Un libro para la biblioteca áulica acorde a la edad.** Es importante que sea un material atractivo. Sugerimos algunas editoriales: sm, Alfaguara, Cántaro, Azulejos. Para 1° año, sugerimos libro álbum y/o en imprenta mayúscula.

Para uso exclusivo del área de Plástica

- 1 carpeta N° 5
- Hojas blancas N° 5 tipo Éxito (2 repuestos)
- Hojas de color N° 5 tipo Éxito (1 repuesto)

- 1 pincel mediano
- 1 pincel fino
- 2 lápices HB negros

Aquellos materiales que se encuentran resaltados en negrita serán de uso compartido, para que la docente administre cuando sea necesario en el aula. Deben ser entregados a la docente en una bolsa con nombre y apellido durante la primera semana de clases. El resto de los materiales son de uso personal.

¡Muchas gracias!

Lista de materiales para 2do. año
Comienzo del ciclo lectivo



- **1 bloc de dibujo N°5 tipo Éxito 24 hojas blancas**
- **1 bloc de dibujo N°5 tipo Éxito 24 hojas de colores o similar**
- **1 bloc de hojas oficio/ A4 lisas**
- Cuadernos tapa dura tamaño E3 tipo Éxito (19x 24cm), 48 hojas rayadas, fondo del color mencionado a continuación, combinado con lunares blancos. Con etiqueta con nombre, apellido y grado:
 - 1 verde
 - 1 naranja
 - 1 celeste
 - 1 amarillo
 - 1 azul (para ser usado como cuaderno de comunicados)
- **20 folios transparentes número 3**
- **20 folios transparentes A4**
- 1 cartuchera con 2 lápices negros, goma, sacapuntas, regla, pegamento tipo Voligoma, tijera, lápices de colores, lapicera **borrable** con goma. Todo con nombre, apellido y grado del niño/a. Es importante que la cartuchera siempre esté completa y, en el caso de que los elementos se vayan utilizando, reponerlos.
- **1 fibrón negro o de color para pizarra**
- **1 fibrón indeleble negro o de color (a elección)**
- **1 paquete de tacos de colores**
- **1 bloc anotador rayado, espiralado, número A5**
- **2 sobres de papel glasé (color a elección)**
- **1 caja de pañuelos descartables**
- **1 plancha de plastificado en frío**
- **1 paquete de toallitas húmedas tipo desinfectantes**
- **1 alcohol en gel mediano**
- **Revistas para recortar** (Por favor, revisar las imágenes/ textos, teniendo en cuenta que los chicos serán quienes las utilicen).
- **Un libro para la biblioteca áulica acorde a la edad**. Es importante que sea un material atractivo. Sugerimos algunas editoriales: sm, Alfaguara, Cántaro, Azulejos.

Para uso exclusivo del área de Plástica


- 1 carpeta N° 5
- Hojas blancas N° 5 tipo Éxito (2 repuestos)
- Hojas de color N° 5 tipo Éxito (1 repuesto)
- 1 pincel mediano

- 1 pincel fino
- 2 lápices HB negros

Aquellos materiales que se encuentran resaltados en negrita serán de uso compartido, para que la docente administre cuando sea necesario en el aula. Deben ser entregados a la docente en una bolsa con nombre y apellido durante la primera semana de clases. El resto de los materiales son de uso personal.

¡Muchas gracias!

Lista de materiales para 3er. año
Comienzo del ciclo lectivo



- **1 bloc de dibujo N°5 tipo Éxito 24 hojas blancas**
- **1 bloc de dibujo N°5 tipo Éxito 24 hojas de colores o similar**
- **1 bloc de hojas oficio/ A4 lisas**
- Cuadernos tapa dura tamaño E3 tipo Éxito (19x 24cm), 48 hojas rayadas, fondo del color mencionado a continuación, combinado con lunares blancos. Con etiqueta con nombre, apellido y grado:
 - 1 verde
 - 1 naranja
 - 1 celeste
 - 1 amarillo
 - 1 azul (para ser usado como cuaderno de comunicados)
- **20 folios tamaño N° 3**
- **20 folios tamaño A4**
- 1 cartuchera con 2 lápices negros, 2 lapiceras borrables, goma, sacapuntas, regla, pegamento tipo Voligoma, tijera, lápices de colores. Todo con nombre, apellido y grado del niño/a. Es importante que la cartuchera siempre esté completa y, en el caso de que los elementos se vayan utilizando, reponerlos.
- **1 fibrón negro o de color para pizarra**
- **1 fibrón indeleble negro o de color (a elección)**
- **1 paquete de tacos de colores**
- 2 blocs de anotadores rayados tamaño A5 (**1 para uso compartido**)
- **1 bloc de papel para calcar N° 3**
- **2 mapas de la República Argentina con división política N°5**
- **2 sobres de papel glasé a elección**
- **1 papel afiche (color claro)**
- **1 caja de pañuelos descartables**
- **1 plancha de plastificado en frío**
- **1 paquete de toallitas húmedas tipo desinfectantes**
- **1 alcohol en gel mediano**
- **1 cinta ancha (tipo scotch)**
- **Revistas para recortar** (Por favor, revisar las imágenes/ textos, teniendo en cuenta que los chicos serán quienes las utilicen).
- **Un libro para la biblioteca áulica acorde a la edad**. Es importante que sea un material atractivo. Sugerimos algunas editoriales: sm, Alfaguara, Cántaro, Azulejos.
- 1 diccionario de la lengua española escolar acorde a la edad
- 1 diccionario bilingüe inglés- español/ español- inglés pequeño, de uso escolar


Para uso exclusivo del área de Plástica

- 1 carpeta N° 5
- Hojas blancas N° 5 tipo Éxito (2 repuestos)
- Hojas de color N° 5 tipo Éxito (1 repuesto)
- 1 pincel mediano
- 1 pincel fino
- 2 lápices HB negros

Aquellos materiales que se encuentran resaltados en negrita serán de uso compartido, para que la docente administre cuando sea necesario en el aula. Deben ser entregados a la docente en una bolsa con nombre y apellido durante la primera semana de clases. El resto de los materiales son de uso personal.

¡Muchas gracias!

Lista de materiales de 4to. año
Comienzo del ciclo lectivo



- **1 bloc de dibujo N°5 tipo Éxito 24 hojas blancas**
- **1 bloc de dibujo N°5 tipo Éxito 24 hojas de colores o similar**
- 3 carpetas N° 3 (2 para Castellano y 1 para Inglés)
Para el interior de las carpetas:
 - -Separadores o carátulas con sus respectivos folios (sin colocar las áreas, se hará en clase)
 - -Hojas rayadas y cuadriculadas (estas últimas, solo para el área de Matemática), N°3
 - 1 cuaderno tapa dura tamaño E3 tipo Éxito (19x 24cm) azul con lunares blancos, de 48 hojas, rayado. Con etiqueta con nombre, apellido y grado para usar como cuaderno de comunicados
- **20 folios transparentes número 3**
- **20 folios transparentes tamaño A4**
- 1 cartuchera con lápiz negro, goma, sacapuntas, regla, escuadra, transportador, compás, pegamento tipo Voligoma, tijera, lápices de colores, resaltadores. Todo con nombre, apellido y grado del niño/a. Es importante que la cartuchera siempre esté completa y, en el caso de que los elementos se vayan utilizando, reponerlos.
- 2 lapiceras borrables y un repuesto
- **1 fibrón negro o de color para pizarra**
- **1 fibrón indeleble negro o de color (a elección)**
- **1 paquete de tacos de colores**
- 2 blocs de anotadores rayados, espiralados, N° A5 (**1 para uso compartido**)
- **1 paquete de toallitas húmedas tipo desinfectantes**
- **1 alcohol en gel mediano**
- **Mapas N° 5:**
 - **2 mapas de la República Argentina con división política**
 - **2 mapas de la provincia de Buenos Aires con división política**
 - **2 mapas del continente americano con división política**
- 1 diccionario de la lengua española escolar acorde a la edad
- 1 diccionario bilingüe inglés- español/ español- inglés pequeño, de uso escolar


Para uso exclusivo del área de Plástica

- 1 carpeta N° 5
- Hojas blancas N° 5 tipo Éxito (2 repuestos)
- Hojas de color N° 5 tipo Éxito (1 repuesto)
- 1 pincel mediano
- 1 pincel fino
- 2 lápices HB negros

Aquellos materiales que se encuentran resaltados en negrita serán de uso compartido, para que la docente administre cuando sea necesario en el aula. Deben ser entregados a la docente en una bolsa con nombre y apellido durante la primera semana de clases. El resto de los materiales son de uso personal.

¡Muchas gracias!

Lista de materiales de 5to. año
Comienzo del ciclo lectivo



- **1 bloc de dibujo N°5 tipo Éxito 24 hojas blancas**
- **1 bloc de dibujo N°5 tipo Éxito 24 hojas de colores o similar**
- 3 carpetas N° 3 (2 para Castellano y 1 para Inglés)
- Para el interior de las carpetas:
 - Separadores o carátulas con sus respectivos folios (sin colocar las áreas, se hará en clase)
 - Hojas N°3 rayadas y cuadriculadas (estas últimas, solo para el área de Matemática)
- 1 cuaderno tapa dura tamaño E3 tipo Éxito (19x 24cm) azul con lunares blancos, de 48 hojas, rayado. Con etiqueta con nombre, apellido y grado para usar como cuaderno de comunicados
- **20 folios transparentes número 3**
- **20 folios transparentes tamaño A4**
- 1 cartuchera con lápiz negro, goma, sacapuntas, regla, escuadra, transportador, compás, pegamento tipo Voligoma, tijera, lápices de colores, resaltadores. Todo con nombre, apellido y grado del niño/a. Es importante que la cartuchera siempre esté completa y, en el caso de que los elementos se vayan utilizando, reponerlos.
- 2 lapiceras borrables y un repuesto
- **1 fibrón negro o de color para pizarra**
- **1 fibrón indeleble negro o de color (a elección)**
- **1 paquete de tacos de colores**
- 2 blocs de anotadores rayados, espiralados, N° A5 (**1 para uso compartido**)
- **1 paquete de toallitas húmedas tipo desinfectantes**
- **1 alcohol en gel mediano**
- **Mapas N° 5:**
 - **2 mapas de República Argentina con división política**
 - **2 mapas de República Argentina con división físico/ política**
 - **2 mapas del continente americano con división política**
- 1 diccionario de la lengua española escolar acorde a la edad
- 1 diccionario bilingüe inglés- español/ español- inglés pequeño, de uso escolar

Para uso exclusivo del área de Plástica

- 1 carpeta N° 5
- Hojas blancas N° 5 tipo Éxito (2 repuestos)
- Hojas de color N° 5 tipo Éxito (1 repuesto)
- 1 pincel mediano
- 1 pincel fino
- 2 lápices HB negros

Aquellos materiales que se encuentran resaltados en negrita serán de uso compartido, para que la docente administre cuando sea necesario en el aula. Deben ser entregados a la docente en una bolsa con nombre y apellido durante la primera semana de clases. El resto de los materiales son de uso personal.

¡Muchas gracias!

Lista de materiales de 6to. año
Comienzo del ciclo lectivo



- **1 bloc de dibujo N°5 tipo Éxito 24 hojas blancas**
- **1 bloc de dibujo N°5 tipo Éxito 24 hojas de colores o similar**
- 3 carpetas N° 3 (2 para Castellano y 1 para Inglés)
- Para el interior de las carpetas:
 - Separadores o carátulas con sus respectivos folios (sin colocar las áreas, se hará en clase)
 - Hojas rayadas y cuadrículadas (estas últimas, solo para el área de Matemática), N°3
- 1 cuaderno tapa dura tamaño E3 tipo Éxito (19x 24cm) azul con lunares blancos, de 48 hojas, rayado. Con etiqueta con nombre, apellido y grado para usar como cuaderno de comunicados
- **20 folios transparentes número 3**
- **20 folios transparentes tamaño A4**
- 1 cartuchera con lápiz negro, goma, sacapuntas, regla, escuadra, transportador, compás, pegamento tipo Voligoma, tijera, lápices de colores, resaltadores. Todo con nombre, apellido y grado del niño/a. Es importante que la cartuchera siempre esté completa y, en el caso de que los elementos se vayan utilizando, reponerlos.
- 2 lapiceras borrables y un repuesto
- **1 fibrón negro o de color para pizarra**
- **1 fibrón indeleble negro o de color (a elección)**
- **1 paquete de tacos de colores**
- 2 blocs de anotadores rayados, espiralados, N° A5 (**1 para uso compartido**)
- **1 paquete de toallitas húmedas tipo desinfectantes**
- **1 alcohol en gel mediano**
- **Mapas N° 5:**
 - **2 mapas del continente americano con división política**
 - **2 mapas de la América Latina con división política**
 - **2 mapas planisferios con división política**
- 1 diccionario de la lengua española escolar acorde a la edad
- 1 diccionario bilingüe inglés- español/ español- inglés pequeño, de uso escolar

Para uso exclusivo del área de Plástica

- 1 carpeta N° 5
- Hojas blancas N° 5 tipo Éxito (2 repuestos)
- Hojas de color N° 5 tipo Éxito (1 repuesto)

- 1 pincel mediano
- 1 pincel fino
- 2 lápices HB negros

Aquellos materiales que se encuentran resaltados en negrita serán de uso compartido, para que la docente administre cuando sea necesario en el aula. Deben ser entregados a la docente en una bolsa con nombre y apellido durante la primera semana de clases. El resto de los materiales son de uso personal.

¡Muchas gracias!