


Lista de materiales para 1er. año
Comienzo del ciclo lectivo



- 1 cartuchera con 2 lápices negros, goma, sacapuntas, regla, pegamento tipo Voligoma, tijera, lápices de colores. No fibras ni resaltadores. Todo con nombre, apellido y grado del niño/a. Es importante que la cartuchera siempre esté completa y, en el caso de que los elementos se vayan utilizando, reponerlos.
- Cuadernos tapa dura tamaño E3 tipo Éxito (19 x 24 cm), 48 hojas rayadas. Con etiqueta con nombre, apellido y grado del niño/a. Detallamos los colores:
 - 1 verde con lunares blancos
 - 1 naranja con lunares blancos
 - 1 celeste con lunares blancos
 - 1 amarillo con lunares blancos
 - 1 blanco con lunares negros
 - 1 azul con lunares blancos (para ser usado como cuaderno de comunicados) **IMPORTANTE:** No olviden pegar en la primera hoja la carátula con los datos personales y nombres de personas autorizadas para los retiros (este material se envía de manera digital la semana del Open Meeting).
- **1 bloc de dibujo N°5 tipo Éxito 24 hojas blancas**
- **1 bloc de dibujo N°5 tipo Éxito 24 hojas de color o similar**
- **1 bloc de hojas A4 lisas**
- **5 folios transparentes N° 3**
- **5 folios transparentes A4**
- **1 fibrón indeleble negro o de color (a elección)**
- **1 paquete de tacos de colores**
- **1 bloc de anotador rayado, espiralado, número A5**
- **2 sobres de papel glasé a elección**
- **1 cinta de papel ancha**
- **1 cinta ancha (tipo scotch)**
- **2 cajas grandes de pañuelos descartables**
- **1 plancha de plastificado en frío**
- **3 rollos de papel de cocina**
- **1 paquete de toallitas húmedas tipo desinfectantes**
- **1 alcohol en gel mediano**
- **Revistas para recortar** (Por favor, revisar las imágenes/ textos, teniendo en cuenta que los chicos serán quienes las utilicen).
- **Un libro para la biblioteca áulica acorde a la edad.** Es importante que sea un material atractivo. Sugerimos algunas editoriales: sm, Alfaguara, Cántaro, Azulejos, Edelvives. Para 1° año, sugerimos libro álbum y/o en imprenta mayúscula.
- **1 mazo de cartas españolas**
- **2 dados**
- **1 paquete de palitos de helado**
- **1 centímetro**
- **4 plastilinas**


Para uso exclusivo del área de Plástica

- 1 carpeta N° 5 con tres solapas y elástico
- Hojas blancas N° 5 tipo Éxito (3 repuestos)
- Hojas de color N° 5 tipo Éxito (2 repuestos)
- 1 pincel mediano
- 1 pincel fino
- 2 lápices HB negros
- 1 fibrón indeleble negro o de color (a elección)

Aquellos materiales que se encuentran resaltados en negrita serán de uso compartido, para que la docente administre cuando sea necesario en el aula. Deben ser entregados a la docente en una bolsa con nombre y apellido durante la primera semana de clases. El resto de los materiales son de uso personal.

¡Muchas gracias!

Lista de materiales para 2do. año
Comienzo del ciclo lectivo



- 1 cartuchera con 2 lápices negros, goma, sacapuntas, regla, pegamento tipo Voligoma, tijera, lápices de colores. No fibras ni resaltadores. Todo con nombre, apellido y grado del niño/a. Es importante que la cartuchera siempre esté completa y, en el caso de que los elementos se vayan utilizando, reponerlos.
- Cuadernos tapa dura tamaño E3 tipo Éxito (19 x 24 cm), 48 hojas rayadas. Con etiqueta con nombre, apellido y grado del niño/a. Detallamos los colores:
 - 1 verde con lunares blancos
 - 1 naranja con lunares blancos
 - 1 celeste con lunares blancos
 - 1 amarillo con lunares blancos
 - 1 blanco con lunares negros
 - 1 azul con lunares blancos (para ser usado como cuaderno de comunicados) **IMPORTANTE:** No olviden pegar en la primera hoja la carátula con los datos personales y nombres de personas autorizadas para los retiros (este material se envía de manera digital la semana del Open Meeting).
- **1 bloc de dibujo N°5 tipo Éxito 24 hojas blancas**
- **1 bloc de dibujo N°5 tipo Éxito 24 hojas de color o similar**
- **1 block de hojas A4 lisas**
- **5 folios transparentes N° 3**
- **5 folios transparentes A4**
- **1 fibrón indeleble negro o de color (a elección)**
- **1 paquete de tacos de colores**
- **1 bloc de anotador rayado, espiralado, número A5**
- **2 sobres de papel glasé a elección**
- **1 cinta de papel ancha**
- **1 cinta ancha (tipo scotch)**
- **2 cajas grandes de pañuelos descartables**
- **1 plancha de plastificado en frío**
- **3 rollos de papel de cocina**
- **1 paquete de toallitas húmedas tipo desinfectantes**
- **1 alcohol en gel mediano**
- **Revistas para recortar** (Por favor, revisar las imágenes/ textos, teniendo en cuenta que los chicos serán quienes las utilicen).
- **Un libro para la biblioteca áulica acorde a la edad.** Es importante que sea un material atractivo. Sugerimos algunas editoriales: sm, Alfaguara, Cántaro, Azulejos, Edelvives.
- **1 mazo de cartas españolas**
- **2 dados**
- **1 paquete de palitos de helado**
- **1 centímetro**
- **4 plastilinas**

Para uso exclusivo del área de Plástica


- 1 carpeta N° 5 con tres solapas y elástico
- Hojas blancas N° 5 tipo Éxito (3 repuestos)
- Hojas de color N° 5 tipo Éxito (2 repuestos)
- 1 pincel mediano
- 1 pincel fino
- 2 lápices HB negros
- 1 fibrón indeleble negro o de color (a elección)

Aquellos materiales que se encuentran resaltados en negrita serán de uso compartido, para que la docente administre cuando sea necesario en el aula. Deben ser entregados a la docente en una bolsa con nombre y apellido durante la primera semana de clases. El resto de los materiales son de uso personal.

¡Muchas gracias!

Lista de materiales para 3er. año

Comienzo del ciclo lectivo



- 1 cartuchera con 2 lápices negros, goma, sacapuntas, regla, pegamento tipo Voligoma, tijera, lápices de colores. No fibras ni resaltadores. Todo con nombre, apellido y grado del niño/a. Es importante que la cartuchera siempre esté completa y, en el caso de que los elementos se vayan utilizando, reponerlos.
- Cuadernos tapa dura tamaño E3 tipo Éxito (19 x 24 cm), 48 hojas rayadas. Con etiqueta con nombre, apellido y grado del niño/a. Detallamos a continuación:
 - 1 verde con lunares blancos
 - 1 naranja con lunares blancos
 - 1 celeste con lunares blancos
 - 1 amarillo con lunares blancos
 - 1 blanco con lunares negros
 - 1 azul con lunares blancos (para ser usado como cuaderno de comunicados) **IMPORTANTE:** No olviden pegar en la primera hoja la carátula con los datos personales y nombres de personas autorizadas para los retiros (este material se envía de manera digital la semana del Open Meeting).
- **1 bloc de dibujo N°5 tipo Éxito 24 hojas blancas**
- **1 bloc de dibujo N°5 tipo Éxito 24 hojas de color o similar**
- **1 block de hojas A4 lisas**
- **5 folios transparentes N° 3**
- **5 folios transparentes A4**
- **1 fibrón indeleble negro o de color (a elección)**
- **1 paquete de tacos de colores**
- **2 blocs de anotadores rayados, espiralado, número A5 (1 para uso personal)**
- **1 bloc de papel para calcar N° 3**
- **2 sobres de papel glasé a elección**
- **1 papel afiche (color claro)**
- **1 cinta de papel ancha**
- **1 cinta ancha (tipo scotch)**
- **2 cajas grandes de pañuelos descartables**
- **1 plancha de plastificado en frío**
- **3 rollos de papel de cocina**
- **1 paquete de toallitas húmedas tipo desinfectantes**
- **1 alcohol en gel mediano**
- **Revistas para recortar** (Por favor, revisar las imágenes/ textos, teniendo en cuenta que los chicos serán quienes las utilicen).
- **Un libro para la biblioteca áulica acorde a la edad.** Es importante que sea un material atractivo. Sugerimos algunas editoriales: sm, Alfaguara, Cántaro, Azulejos, Edelvives.
- 1 diccionario de la lengua española escolar acorde a la edad.
- 1 diccionario bilingüe inglés- español/ español- inglés, de uso escolar. Sugerimos diccionario pocket para estudiantes argentinos de Inglés- diccionario bilingüe.
- **2 dados**
- **1 paquete de palitos de helado**
- **1 centímetro**
- **4 plastilinas**
- **Mapas N° 5 (en un folio sin doblar/ enrollar):**
 - **3 mapas de la República Argentina con división política**
 - **3 mapas planisferios con división política**

Para uso exclusivo del área de Plástica


- 1 carpeta N° 5 con tres solapas y elástico
- Hojas blancas N° 5 tipo Éxito (3 repuestos)
- Hojas de color N° 5 tipo Éxito (2 repuesto)
- 1 pincel mediano
- 1 pincel fino
- 2 lápices HB negros
- 1 fibrón indeleble negro o de color (a elección)

Aquellos materiales que se encuentran resaltados en negrita serán de uso compartido, para que la docente administre cuando sea necesario en el aula. Deben ser entregados a la docente en una bolsa con nombre y apellido durante la primera semana de clases. El resto de los materiales son de uso personal.

¡Muchas gracias!

Lista de materiales de 4to. año

Comienzo del ciclo lectivo



- 1 cartuchera con 2 lápices negros, goma, sacapuntas, regla, escuadra, transportador, compás, pegamento tipo Voligoma, tijera, lápices de colores, 1 microfibra negra, microfibras de colores, 3 resaltadores, 1 birome azul, 1 birome turquesa/ celeste, 1 birome de color a elección (no rojo), 1 corrector tipo Liquid paper. Todo con nombre, apellido y grado del niño/a. Es importante que la cartuchera siempre esté completa y, en el caso de que los elementos se vayan utilizando, reponerlos.
- 2 lapiceras borrables y una caja de repuestos
- 1 cuaderno tapa dura tamaño E3 tipo Éxito (19 x 24 cm) azul con lunares blancos, de 48 hojas, rayado, nuevo. Con etiqueta con nombre, apellido y grado para usar como cuaderno de comunicados. **IMPORTANTE:** No olviden pegar en la primera hoja la carátula con los datos personales y nombres de personas autorizadas para los retiros (este material se envía de manera digital la semana del *Open Meeting*).
- 4 cuadernos espiralados tamaño A4, tapa dura, tipo Éxito: 1 para P. del Lenguaje, 1 para Matemática, 1 para Cs. Naturales y Cs. Sociales, 1 para Inglés (3 rayados y 1 cuadriculado). **IMPORTANTE:** que cada cuaderno tenga etiqueta con nombre, apellido y grado en la tapa.
- 1 carpeta N° 3 (Arte, proyectos áulicos, ejercitaciones, etc.)

Para el interior de la carpeta:

-5 separadores o carátulas con sus respectivos folios (sin colocar las áreas, se hará en clase)

-1 repuesto de hojas de color N° 3

-Hojas rayadas y algunas cuadriculadas (N°3)

- **10 folios transparentes número 3**
- **10 folios transparentes tamaño A4**
- **2 blocs de dibujo N°5 tipo Éxito 24 hojas blancas**
- **1 bloc de dibujo N°5 tipo Éxito 24 hojas de colores o similar**
- **1 fibrón indeleble negro o de color (a elección)**
- **1 papel madera**
- **1 paquete de tacos de colores**
- **1 bloc de papel para calcar N° 3**
- **2 blocs de anotadores rayados, espiralados, N° A5 (1 para uso personal)**
- **1 cinta de papel ancha**
- **1 cinta ancha (tipo scotch)**
- **2 cajas grandes de pañuelos descartables**
- **3 rollos de papel de cocina**
- **1 alcohol en gel mediano**
- **1 calculadora sencilla, acorde a la edad (no científica)**
- **Mapas N° 5 (en un folio sin doblar/ enrollar):**
 - **3 mapas de la República Argentina con división política**
 - **3 mapas de la provincia de Buenos Aires con división política**
 - **3 mapas del continente americano con división política**
- 1 diccionario de la lengua española escolar acorde a la edad (área Castellano)
- 1 diccionario bilingüe inglés- español/ español- inglés, de uso escolar. Sugerimos Oxford Essential Dictionary 3rd Edition.

Para uso exclusivo del área de Plástica

- 1 carpeta N° 5 con tres solapas y elástico
- Hojas blancas N° 5 tipo Éxito (3 repuestos)
- Hojas de color N° 5 tipo Éxito (2 repuestos)
- 1 pincel mediano
- 1 pincel fino
- 2 lápices HB negros
- 1 fibrón indeleble negro o de color (a elección)

Aquellos materiales que se encuentran resaltados en negrita serán de uso compartido, para que la docente administre cuando sea necesario en el aula. Deben ser entregados a la docente en una bolsa con nombre y apellido durante la primera semana de clases. El resto de los materiales son de uso personal.

¡Muchas gracias!

Lista de materiales de 5to. año Comienzo del ciclo lectivo



- 1 cartuchera con 2 lápices negros, goma, sacapuntas, regla, escuadra, transportador, compás, pegamento tipo Voligoma, tijera, lápices de colores, 1 microfibra negra, microfibras de colores, 3 resaltadores, 1 birome azul, 1 birome turquesa/ celeste, 1 birome de color a elección (no rojo), 1 corrector tipo Liquid paper. Todo con nombre, apellido y grado del niño/a. Es importante que la cartuchera siempre esté completa y, en el caso de que los elementos se vayan utilizando, reponerlos.
- 2 lapiceras borrables y una caja de repuestos
- 1 cuaderno tapa dura tamaño E3 tipo Éxito (19 x 24 cm) azul con lunares blancos, de 48 hojas, rayado, nuevo. Con etiqueta con nombre, apellido y grado para usar como cuaderno de comunicados. **IMPORTANTE:** No olviden pegar en la primera hoja la carátula con los datos personales y nombres de personas autorizadas para los retiros (este material se envía de manera digital la semana del *Open Meeting*).
- 4 cuadernos espiralados tamaño A4, tapa dura, tipo Éxito: 1 para P. del Lenguaje, 1 para Matemática, 1 para Cs. Naturales y Cs. Sociales, 1 para Inglés (3 rayados y 1 cuadriculado). **IMPORTANTE:** que cada cuaderno tenga etiqueta con nombre, apellido y grado en la tapa.
- 1 carpeta N° 3 (Arte, proyectos áulicos, ejercitaciones, etc.)

Para el interior de la carpeta:

- 5 separadores o carátulas con sus respectivos folios (sin colocar las áreas, se hará en clase)
- Hojas rayadas y algunas cuadriculadas (N°3)
- 1 repuesto de hojas de color N° 3

- **10 folios transparentes número 3**
- **10 folios transparentes tamaño A4**
- **2 blocs de dibujo N°5 tipo Éxito 24 hojas blancas**
- **1 bloc de dibujo N°5 tipo Éxito 24 hojas de colores o similar**
- **1 fibrón indeleble negro o de color (a elección)**
- **1 papel madera**
- **1 paquete de tacos de colores**
- **1 bloc de papel para calcar N° 3**
- **2 blocs de anotadores rayados, espiralados, N° A5 (1 para uso personal)**
- **1 cinta de papel ancha**
- **1 cinta ancha (tipo scotch)**
- **2 cajas grandes de pañuelos descartables**
- **3 rollos de papel de cocina**
- **1 alcohol en gel mediano**
- **1 calculadora sencilla, acorde a la edad (no científica)**

- **Mapas N° 5 (en un folio sin doblar/ enrollar):**
 - **3 mapas de República Argentina con división política**
 - **2 mapas de República Argentina con división físico/ política**
- 1 diccionario de la lengua española escolar acorde a la edad (área Castellano).
- 1 diccionario bilingüe inglés- español/ español- inglés, de uso escolar. Sugerimos Oxford Essential Dictionary 3rd Edition.

Para uso exclusivo del área de Plástica


- 1 carpeta N° 5 con tres solapas y elástico
- Hojas blancas N° 5 tipo Éxito (3 repuestos)
- Hojas de color N° 5 tipo Éxito (2 repuestos)
- 1 pincel mediano
- 1 pincel fino
- 2 lápices HB negros
- 1 fibrón indeleble negro o de color (a elección)

Aquellos materiales que se encuentran resaltados en negrita serán de uso compartido, para que la docente administre cuando sea necesario en el aula. Deben ser entregados a la docente en una bolsa con nombre y apellido durante la primera semana de clases. El resto de los materiales son de uso personal.

¡Muchas gracias!

Lista de materiales de 6to. año

Comienzo del ciclo lectivo



- 1 cartuchera con 2 lápices negros, goma, sacapuntas, regla, escuadra, transportador, compás, pegamento tipo Voligoma, tijera, lápices de colores, 1 microfibras negra, microfibras de colores, 3 resaltadores, 1 birome azul, 1 birome turquesa/ celeste, 1 birome de color a elección (no rojo), 1 corrector tipo Liquid paper. Todo con nombre, apellido y grado del niño/a. Es importante que la cartuchera siempre esté completa y, en el caso de que los elementos se vayan utilizando, reponerlos.
- 2 lapiceras borrables y una caja de repuestos
- 1 cuaderno tapa dura tamaño E3 tipo Éxito (19 x 24 cm) azul con lunares blancos, de 48 hojas, rayado, nuevo. Con etiqueta con nombre, apellido y grado para usar como cuaderno de comunicados. IMPORTANTE: No olviden pegar en la primera hoja la carátula con los datos personales y nombres de personas autorizadas para los retiros (este material se envía de manera digital la semana del *Open Meeting*).
- 4 cuadernos espiralados tamaño A4, tapa dura, tipo Éxito: 1 para P. del Lenguaje, 1 para Matemática, 1 para Cs. Naturales y Cs. Sociales, 1 para Inglés (3 rayados y 1 cuadriculado). IMPORTANTE: que cada cuaderno tenga etiqueta con nombre, apellido y grado en la tapa.
- 1 carpeta N° 3 (Arte, propuestas de AIC, proyectos áulicos, etc.)
Para el interior de la carpeta:
 - 5 separadores o carátulas con sus respectivos folios (sin colocar las áreas, se hará en clase)
 - Hojas rayadas y algunas cuadriculadas (N°3)
 - 1 repuesto de hojas de color N° 3
- 1 diccionario de la lengua española escolar acorde a la edad (área Castellano)
- 1 diccionario bilingüe inglés- español/ español- inglés, de uso escolar. Sugerimos Oxford Essential Dictionary 3rd Edition.

- **10 folios transparentes número 3**
- **10 folios transparentes tamaño A4**
- **2 blocs de dibujo N°5 tipo Éxito 24 hojas blancas**
- **1 bloc de dibujo N°5 tipo Éxito 24 hojas de colores o similar**
- **1 fibrón indeleble negro o de color (a elección)**
- **1 papel madera**
- **1 paquete de tacos de colores**
- **1 bloc de papel para calcar N° 3**
- **2 blocs de anotadores rayados, espiralados, N° A5 (1 para uso personal)**
- **1 cinta de papel ancha**
- **1 cinta ancha (tipo scotch)**
- **2 cajas grandes de pañuelos descartables**
- **3 rollos de papel de cocina**
- **1 alcohol en gel mediano**
- **1 calculadora sencilla, acorde a la edad (no científica)**

- **Mapas N° 5 (en un folio sin doblar/ enrollar):**
 - **3 mapas del continente americano con división política**
 - **3 mapas planisferios con división política**
- 1 diccionario de la lengua española escolar acorde a la edad (área Castellano)
- 1 diccionario bilingüe inglés- español/ español- inglés, de uso escolar. Sugerimos Oxford Essential Dictionary 3rd Edition.

Para uso exclusivo del área de Plástica

- 1 carpeta N° 5 con tres solapas y elástico
- Hojas blancas N° 5 tipo Éxito (3 repuestos)
- Hojas de color N° 5 tipo Éxito (2 repuestos)
- 1 pincel mediano
- 1 pincel fino
- 2 lápices HB negros
- 1 fibrón indeleble negro o de color (a elección)

Aquellos materiales que se encuentran resaltados en negrita serán de uso compartido, para que la docente administre cuando sea necesario en el aula. Deben ser entregados a la docente en una bolsa con nombre y apellido durante la primera semana de clases. El resto de los materiales son de uso personal.

¡Muchas gracias!